

Задания по внеурочной деятельности 9 б класс

06.04.2020г.


Тема: «Всемирный День здоровья»

Задание: составить ребусы.

07.04.2020г.

Тема: «Семья»

Задание: разгадать кроссворд.



По горизонтали

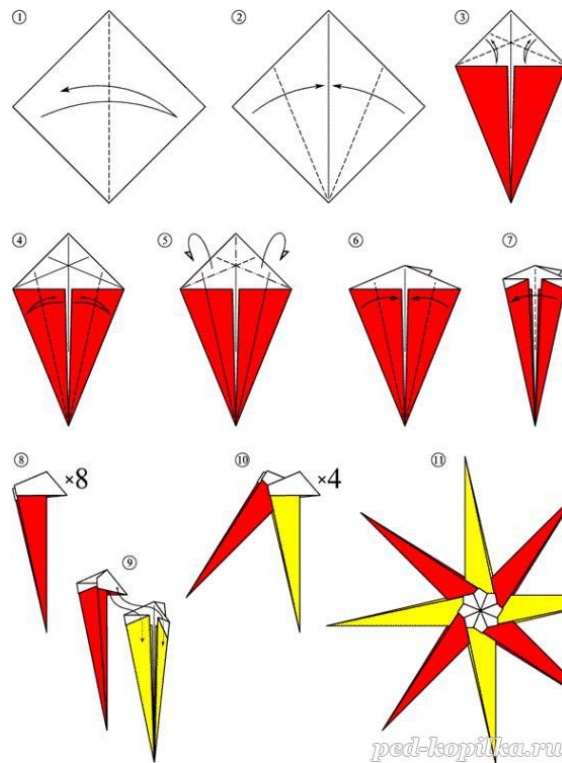
2. Мамина мама
4. Семья состоящая из детей и родителей
6. Финансовые ресурсы семьи.
7. Главный член семьи

По вертикали

1. Любимец деда
2. Важное качество для ведения домашнего хозяйства.
3. Это чувство лежит в основе семьи.
5. Один из предметов первой необходимости.

08.04.2020г.

Задание: составить звезду.



09.04.2020г.

Тема: «Оказание первой помощи при травмах.»

Задание: выполни тест

А.1. Какие бывают переломы конечностей?

- А) тайный;
- Б) внутренний;
- В) наружный;
- Г) закрытый, открытый;

А.2. Для чего нужна повязка на рану?

- А) Удерживает руку в нужном положении;
- Б) предохраняет руку;
- В) впитывают выделения;
- Г) останавливают кровотечение;

А.3. При оказании первой помощи в случае перелома запрещается:

- А) вызывать врача;
- Б) вставлять на место обломки костей;
- В) останавливать кровотечение;
- Г) давать обезболивающее.

А.4. Как оказать первую помощь при солнечном ударе:

- А) перенести пострадавшего в тень;
- Б) уложить так, чтобы голова была ниже туловища;
- В) не давать пить до приезда врача;
- Г) дать свои игрушки.

А.5. Как оказать первую помощь при переломе?

- А) наложить шину;
- Б) позвонить другу;
- В) ничего не делать;
- Г) смазать перелом зелёнойкой

А.6. Какой вред наносит пожар организму человека?

- А) ушиб;
- Б) перелом;
- В) получение ожогов;
- Г) вреда нет.

А.7. Чрезмерное понижение температуры тела человека под воздействием холода – это...

- А) обморок
- Б) болевой шок;

В) обморожение;

Г) перелом;

А.8. Чтобы остановить кровь и для обеззараживания раны на улице можно использовать:

А) подорожник;

Б) листья тополя;

В) листья берёзы;

Г) плоды яблони;

А.9. Что делать при ожоге в домашних условиях?

А) проколоть появившийся волдырь иглой;

Б) обработать сам ожог зеленкой;

В) приложить холод;

Г) вызвать пожарных.

В.1. Как оказать первую помощь при ушибе?

А) Промыть тёплой водой;

Б) Смазать йодом

В) Растереть сухой тряпкой

Г) Приложить холод

В.2 Какое повреждение кожи можно получить зимой на улице?

А) Ранку

Б) Ожог

В) Ушиб

Г) Обморожение

В.3 Почему обмороженную кожу нельзя растирать снегом?

- А) Снег холодный
- Б) Снег грязный
- В) Можно оцарапать кожу
- Г) Можно ещё больше замёрзнуть

С.1. При обморожении пострадавшего нужно

- А) Оставить в покое и ждать врача
- Б) Приложить холодный компресс и дать прохладное питьё
- В) Обеспечить тепло и дать горячее питьё
- Г) Вызвать врача

С.2 Укажи, какие травмы можно нанести коже.

- А) Порез
- Б) Ушиб
- В) Перелом
- Г) Ожог

10.04.2020г.

Интеллектуальная игра «Да-нет»

Задание: выбери правильный ответ.

1. Летучая мышь видит ушами. (Да. Нет.)
2. Бурый медведь – самый крупный из всех медведей. (Да. Нет.)
3. Лапти – это обувь, сплетённая из бумаги. (Да. Нет.)
4. У паука 6 ног. (Да. Нет.)
5. Бор – это сосновый лес. (Да. Нет.)
6. Манную крупу готовят из пшеницы. (Да. Нет.)
7. В озере Байкал солёная вода. (Да. Нет.)
8. У комаров есть зубы. (Да. Нет.)
9. Северные олени едят грибы. (Да. Нет.)
10. Суффикс стоит после корня. (Да. Нет.)

11. Дед Мазай в половодье спасал щенят. (Да. Нет.)
12. У треугольника все углы прямые. (Да. Нет.)
13. Чтобы найти периметр прямоугольника, нужно ширину умножить на длину. (Да. Нет.)
14. Имя прилагательное – это часть речи, которая обозначает признак предмета. (Да. Нет.)
15. Если на снежную бабу надеть шубу, то она растает. (Да. Нет.)

13.04.2020г.

Тема: «Молодежь выбирает здоровье» (конкурс рисунков)


Задание: нарисовать рисунок

14.04.2020г.

Тема: «Тепло семейного очага.»

Задание: составить генеалогическое древо.



Родословное, или генеалогическое древо — схематичное представление родственных связей, родословной росписи в виде условно-символического «дерева», у «корней» которого указывается родоначальник, на «стволе» — представители основной (по старшинству) линии рода, а на «ветвях» — различных линиях родословия, известные его потомки — «листья».



15.04.2020г.

Тема: «Лотерея вежливости»

Задание: разгадать ребусы.



16.04.2020г.

Тема: «Клещевой энцефалит и его профилактика.»

Задание: ознакомиться и запомнить

КЛЕЩЕВОЙ ЭНЦЕФАЛИТ

УСЛОВИЯ ЗАРАЖЕНИЯ

- Посещение леса**
 - Клещ сидит на травинках или деревьях.
 - Не может летать или прыгать.
 - Может цепляться за жертву.
 - Может упсть на неё.
- Занесение клещей животными** собаками и кошками после прогулки.
- Занесение клещей людьми** на одежде, с цветами, ветками.

ЭТАПЫ РАЗВИТИЯ ЗАБОЛЕВАНИЯ

- Инкубационный период** длится 1,5 - 2 недели.
- Поражение коры головного мозга** длится несколько дней.
- Воспаление мозга**
Симптомы: головные боли, рвота, потеря сознания (вплоть до комы), температура тела 39-40°.

СПОСОБЫ ЗАРАЖЕНИЯ

- Укус клеща.
- Раздавливание и втирание присосавшегося клеща.
- Употребление в пищу инфицированного сырого козьего и коровьего молока.

ЧТО ТАКОЕ ЭНЦЕФАЛИТ?

Энцефалит – вирусное природно-очаговое заболевание с преимущественным поражением центральной нервной системы.

Источниками вируса являются более 100 видов животных – крупный рогатый скот, птицы, грызуны и др.

ПЕРВАЯ ПОМОЩЬ ПРИ УКУСЕ КЛЕЩА

- Используйте нить для извлечения клеща**
Прочную нитку завязать в узел как можно ближе к хоботку клеща, затем извлечь клеща, медленно расклиная и подтягивая его вверх.
- Если на коже осталась черная точка**
Во время извлечения клеща оторвалась его головка или хоботок. Обработайте место укуса спиртом или 5% раствором йода и, затем, удалите головку стерильной иглой (предварительно прокаленной на огне) также, как удаляете обычную занозу.
- Продезинфицируйте место укуса**
Как можно быстрее обработайте место укуса клеща любым дезинфицирующим средством – 3-5% раствором зеленки, 5% раствором йода, спиртом и т.п.
- Тщательно вымойте руки с мылом**
- Обратитесь к врачу**
Клеща необходимо исследовать на наличие инфекции. Поместите клеща в стеклянный флакон вместе с салфеткой, намоченным кусочком ваты, плотно закройте крышечкой. Храните в холодильнике не более 2 суток.

НЕЛЬЗЯ!

- Брать клеща голыми пальцами, раздвигать!
- Делать резкие движения – клещ разорвется!
- Использовать масло – оно закупорит дыхательные отверстия, и клещ может умереть, так и оставшись в коже!

ПРОФИЛАКТИКА ЗАБОЛЕВАНИЯ

- Носите в лесу специальную одежду**
 - Куртку или рубашку с длинным рукавом, с плотно застегнутыми воротом и манжетами.
 - Головной убор.
 - Высокую закрытую обувь, в которую можно заправить штаны.
- Используйте репелленты** обрабатывайте одежду и открытые участки тела специальными защитными препаратами.
- Осматривайте себя** не пренебрегайте само и взаимосомотрами на привалах и по возвращению домой.
- Пейте кипяченое молоко**
- Сделайте прививку против клещевого энцефалита!**

ПЕРЕНОСЧИКИ ВИРУСА

Среда обитания: в лесах, на полянках, в парках и других местах, где имеется трава и кусты.

Активность: теплое время года, с апреля по октябрь, пик активности – июнь-июль.

Как нападает: Клещ незаметно вливается в кожу жертвы, выделяет со слюной анестезирующее и разжиживающее кровь вещество, обезболивает процесс присасывания. Человек может длительное время не ощущать прикрепившегося клеща.

Через несколько часов после укуса голова насекомого полностью погружается под кожу человека, а брюшко раздувается от выпитой крови.

голодный клещ 3-4 мг **сытый клещ** 40-500 мг

Вirus сохраняется в течение всей жизни клеща!

17.04.2020г.

Тема: «Решение логических задач.»

Задание: реши задачи.

1. Жили-были круг, треугольник, квадрат, и сердечко. Они жили по одному в четырех разных домиках: 1 домик был с круглым окном и без трубы, 2 – с квадратным окном и трубой, 3 – с круглым окном и трубой, 4 – с квадратным окном и без трубы.

Круг и треугольник жили в домиках с трубой, а треугольник и квадрат жили в домиках с квадратным окном. В каком домике жила каждая фигурка?

2. Катя, Света, Галя и Таня родились 2 марта, 17 мая, 2 июля, 20 марта. Света и Галя родились в одном месяце, а у Гали и Кати день рождения обозначились одинаковыми числами. Кто какого числа и в каком месяце родился?

3. На суку сидит ворона. Что надо сделать, чтобы отпилить сук, не потревожив ворону?